

## การใช้งาน RMS สำหรับผู้ปกครองและนักเรียน-นักศึกษา เพื่อตรวจสอบการเข้าเรียนและผลการเรียนของนักเรียน-นักศึกษา

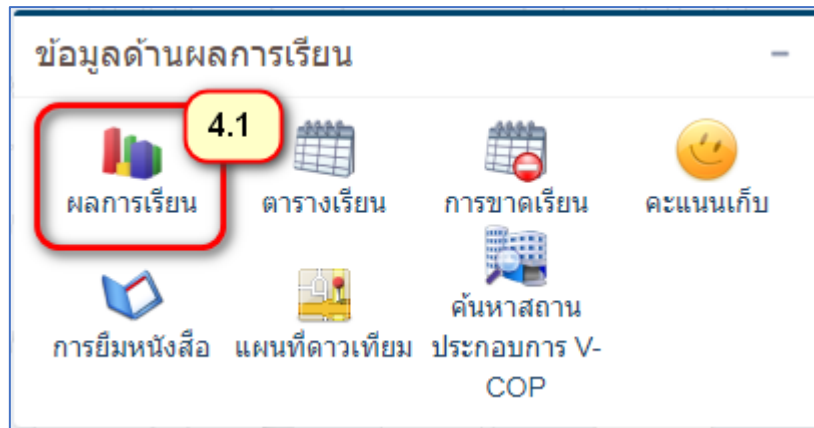
1. เข้าเว็บไซต์ระบบบริหารจัดการงานฯ (RMS) [rms.pltc.ac.th](https://rms.pltc.ac.th)
2. กรอกชื่อผู้ใช้และรหัสผ่าน
  - 2.1. ชื่อผู้ใช้งานคือ รหัสประจำตัวประชาชนของนักเรียน
  - 2.2. รหัสผ่านคือ วัน/เดือน/ปีเกิดของนักเรียน เช่น 30/12/2540
  - 2.3. กรอกรหัสตรวจสอบ

**หมายเหตุ** หากเข้าสู่ระบบไม่ได้ ทดลองเปลี่ยนรหัสผ่านโดยการนำเลข 0 หน้าวันที่หรือเดือนออก เช่น 30/4/2540 หรือ 9/12/2540

3. เมื่อเข้าสู่ระบบสำเร็จจะปรากฏดังรูป

#### 4. การตรวจสอบผลการเรียน

##### 4.1. คลิกลงผลการเรียน



##### 4.2. จะปรากฏดังรูป

**กรุณาเลือกปีการศึกษาที่ต้องการตรวจสอบ**

- ข้อมูลผลการเรียนทั้งหมดทุกภาคเรียน
- ตรวจสอบผลการเรียน เฉพาะภาคเรียนที่ 1/2559
- ตรวจสอบผลการเรียน เฉพาะภาคเรียนที่ 2/2559
- ระบบคำนวณผลการเรียน

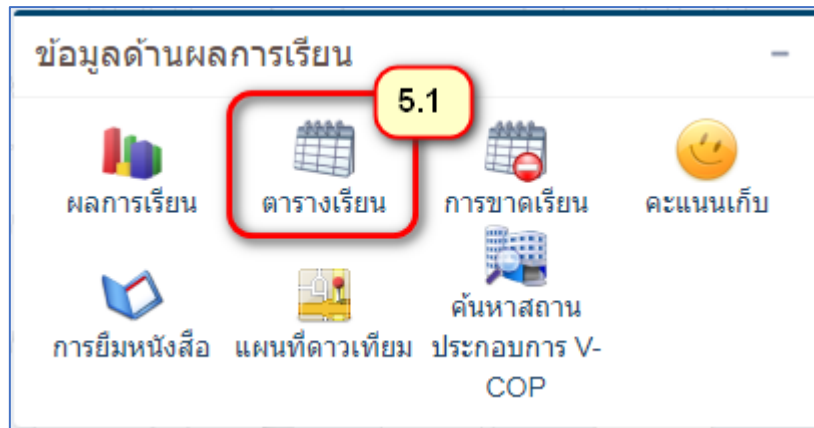
รหัสประจำตัวนักศึกษา	ชื่อ - นามสกุล
หน่วยกิตในภาคเรียนสุดท้าย 27	หน่วยกิตสะสม 57
คะแนนเฉลี่ยในภาคเรียนสุดท้าย 3.50	คะแนนเฉลี่ยสะสม 3.71

**ภาคเรียนที่ 1/2559**

ภาคเรียน	รหัสวิชา	ชื่อวิชา	หน่วยกิต	เกรด
1/2559	3000 1101	ภาษาไทยเพื่อสื่อสารในงานอาชีพ	3	4
1/2559	3000 1201	ภาษาอังกฤษเพื่อการสื่อสารทางธุรกิจ	3	4
1/2559	3000 1402	คณิตศาสตร์อุตสาหกรรม	3	3.5
1/2559	3000 1501	ชีวิตและสังคมไทย	3	4
1/2559	3000 1601	การพัฒนาทักษะชีวิตเพื่อสุขภาพ	3	4
1/2559	3000 2001	กิจกรรมองค์การวิชาชีพ 1	0	ผ.
1/2559	3001 2001	เทคโนโลยีสารสนเทศ	3	4
1/2559	3128 1001	เทคโนโลยีอิเล็กทรอนิกส์	3	3.5
1/2559	3128 1002	ดิจิทัลเทคนิค	3	4
1/2559	3128 1003	โปรแกรมโครงสร้าง	3	4
1/2559	3128 2105	การซ่อมบำรุงเครื่องคอมพิวเตอร์และอุปกรณ์ต่อพ่วง	3	4
หน่วยกิต / คะแนนเฉลี่ย ภาคเรียนนี้			30	3.90

## 5. การตรวจสอบตารางเรียน

### 5.1. คลิกตารางเรียน

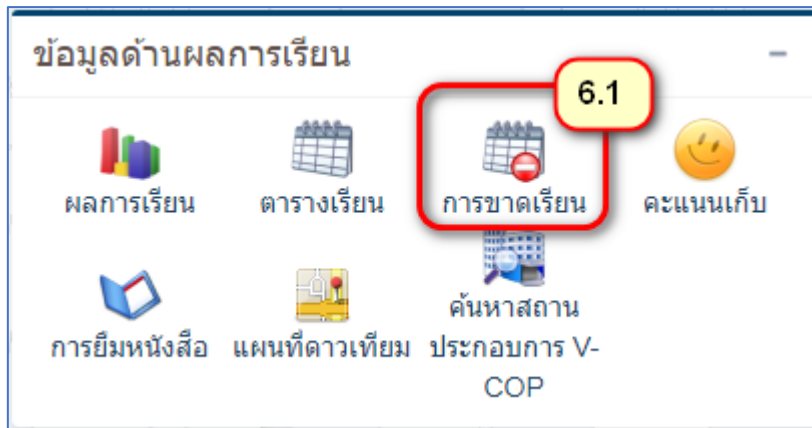


### 5.2. จะปรากฏดังรูป

รหัสกลุ่ม						
59312801		ภาคเรียน		1/2560		
วันที่เรียน	เวลาเรียน	รหัสวิชา	ชื่อวิชา	ห้องเรียน	จำนวนคาบ	ชื่อครูผู้สอน
จันทร์	08.00-13.00	3128 2108	โปรแกรมเมเบิลลอจิกคอนโทรล	7405	5	นายมนตรี เดียวเจริญพร
จันทร์	14.00-16.00	3128-2006	การออกแบบและพัฒนาเว็บไซต์	คอม4ขอ	2	นายนพพร จุจันท์
อังคาร	08.00-11.00	3128-2006	การออกแบบและพัฒนาเว็บไซต์	คอม4ขอ	3	นายนพพร จุจันท์
อังคาร	11.00-12.00	3128 2004	การพัฒนาโปรแกรมประยุกต์บนอุปกรณ์พกพา1	คอม4ขอ	1	นายนพพร จุจันท์
อังคาร	13.00-16.00	3128 2004	การพัฒนาโปรแกรมประยุกต์บนอุปกรณ์พกพา1	คอม4ขอ	3	นายนพพร จุจันท์
พุธ	08.00-12.00	3128 2306	การจัดการและดูแลระบบเครือข่าย		4	นายสมปอง ศรีลักษณ์
พุธ	13.00-18.00	3128 2003	การเขียนโปรแกรมเชิงวัตถุบนระบบปฏิบัติการวินโดวส์		5	นายสมปอง ศรีลักษณ์
พฤหัสบดี	08.00-12.00	3128 2403	โปรแกรมสำเร็จรูปสำหรับงานมัลติมีเดีย		4	นายสมปอง ศรีลักษณ์
พฤหัสบดี	13.00-14.00	3128 2403	โปรแกรมสำเร็จรูปสำหรับงานมัลติมีเดีย		1	นายสมปอง ศรีลักษณ์
พฤหัสบดี	17.00-18.00	0000 0000	โฮมรูม		1	นายสมปอง ศรีลักษณ์
ศุกร์	08.00-14.00	3128 2107	ไมโครคอนโทรลเลอร์	Elec1259	5	นายรังสีมันต์ น้อยเจริญ
ศุกร์	14.00-18.00	3128 8501	โครงการ	คอม4ขอ	4	นายนพพร จุจันท์

## 6. การตรวจสอบการขาดเรียน


### 6.1. คลิกการขาดเรียน




### 6.2. เมื่อปรากฏดังรูปในข้อ 6.3 ให้เลือกภาคเรียน/ปีการศึกษา

### 6.3. คลิก เรียกดูข้อมูล

**ข้อมูลการขาดเรียนของ**

รหัสนักเรียน : 

ชื่อ นามสกุล : 

กรุณาเลือกภาคเรียน/ปีการศึกษา  **6.2**

**6.3**

ที่	ภาคเรียน	ชื่อวิชา	ชื่อครูผู้สอน	จำนวน ครั้ง/ จำนวน คาบ	สถานะ
1	2/2560	3128 2107 : ไมโคร คอนโทรลเลอร์	นายรังสิมันต์ น้อยเจริญ	<b>0.7</b> / <u>0.30</u>	สาย
2	2/2560	3128 2005 : ระบบเครือข่าย คอมพิวเตอร์	นายสมปอง ศรีลักษณ์	<b>2.0</b> / <u>10</u>	ขาดเรียน
3	2/2560	3128 2007 : การประยุกต์ใช้ โปรแกรมคอมพิวเตอร์กราฟิก	นายสมปอง ศรีลักษณ์	<b>2.0</b> / <u>10</u>	ขาดเรียน